

# Модернизация коммунальной инфраструктуры и государственная поддержка

*Исполнительный директор РАВВ Довлатова Е.В.*



# Результаты реализации программы "Чистая вода" в РФ

Финансовое обеспечение мероприятий по строительству, реконструкции (модернизации) объектов питьевого водоснабжения (водоподготовки)



за счет всех установленных источников  
финансового обеспечения построено и  
реконструировано

**1 683**

объекта в сфере  
водоснабжения

за период с 2019 – 2023 годы в  
РФ, млрд рублей

в форме межбюджетных субсидий бюджетам  
субъектов РФ и в форме заемных средств

■ 2019-2021    ■ 2022-2023 ИБК    ■ 2022-2023 остальные фин. инструменты

## Отдельные показатели в среднем по Российской Федерации в сфере водоснабжения



доля населения Российской Федерации, обеспеченного качественной питьевой водой из систем централизованного водоснабжения, с 2019 года по 2023 год увеличилась на **3,1 %**, что составило по итогам 2023 года **88,6 %**;



расход потребляемой воды, направляемой на хозяйственно-питьевые нужды с 2019 года по 2022 год уменьшен на **2,6 %**, или на **20 млн куб. м.**, что свидетельствует о повышении эффективности использования данного вида коммунального ресурса;



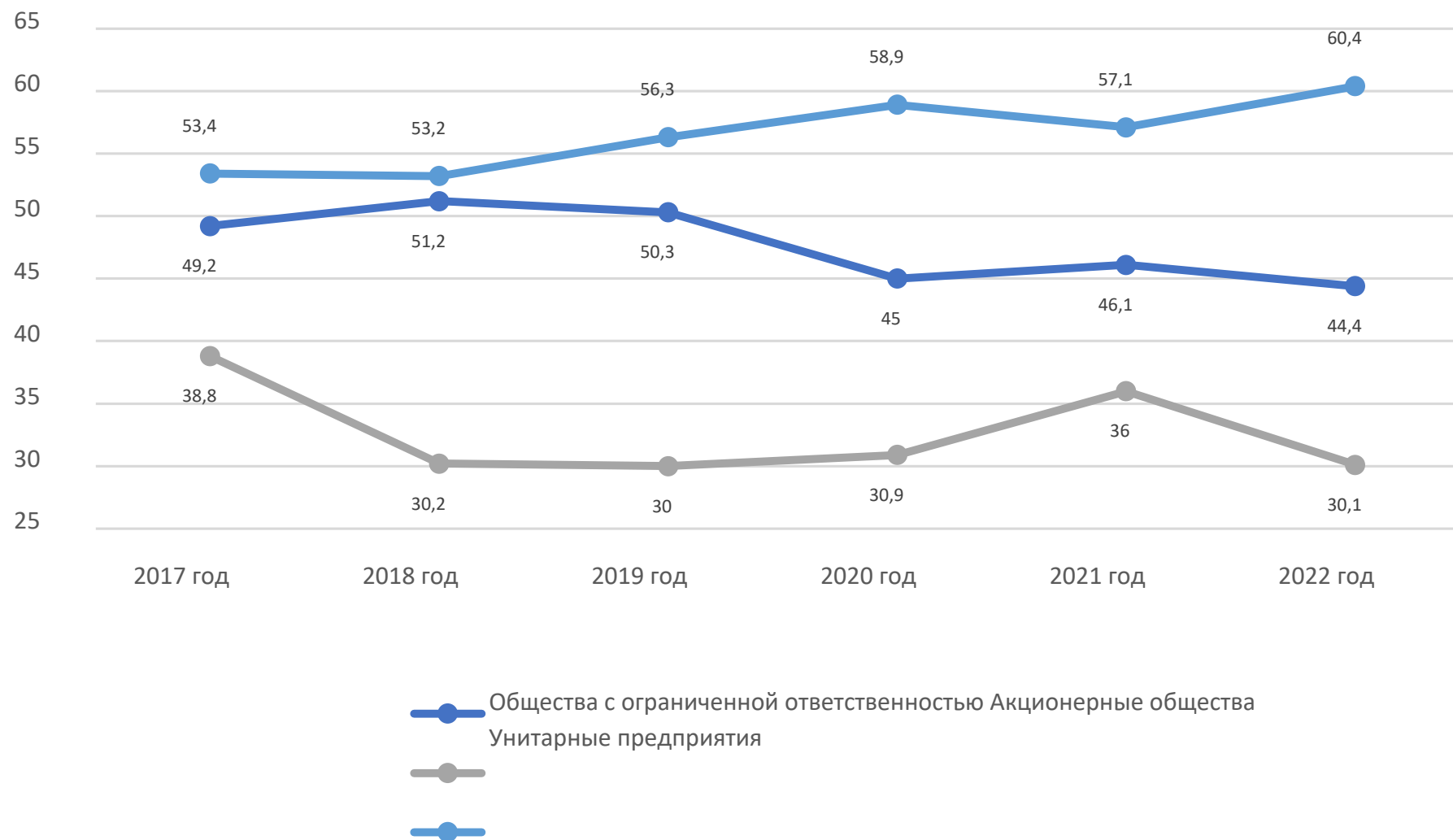
по водопроводной сети доля проб, не соответствующих санитарно-химическим показателям снизилась с **16,6 %** в 2019 году до **8,7 %** в 2022 году, а доля проб не соответствующих по микробиологическим показателям снизилась с **3,7 %** в 2019 году до **2,0 %** в 2022 году.

# Эффективность вложения финансовых ресурсов

*Комплексное решение проблем, не обеспечивается на всех уровнях государственной власти, поскольку:*

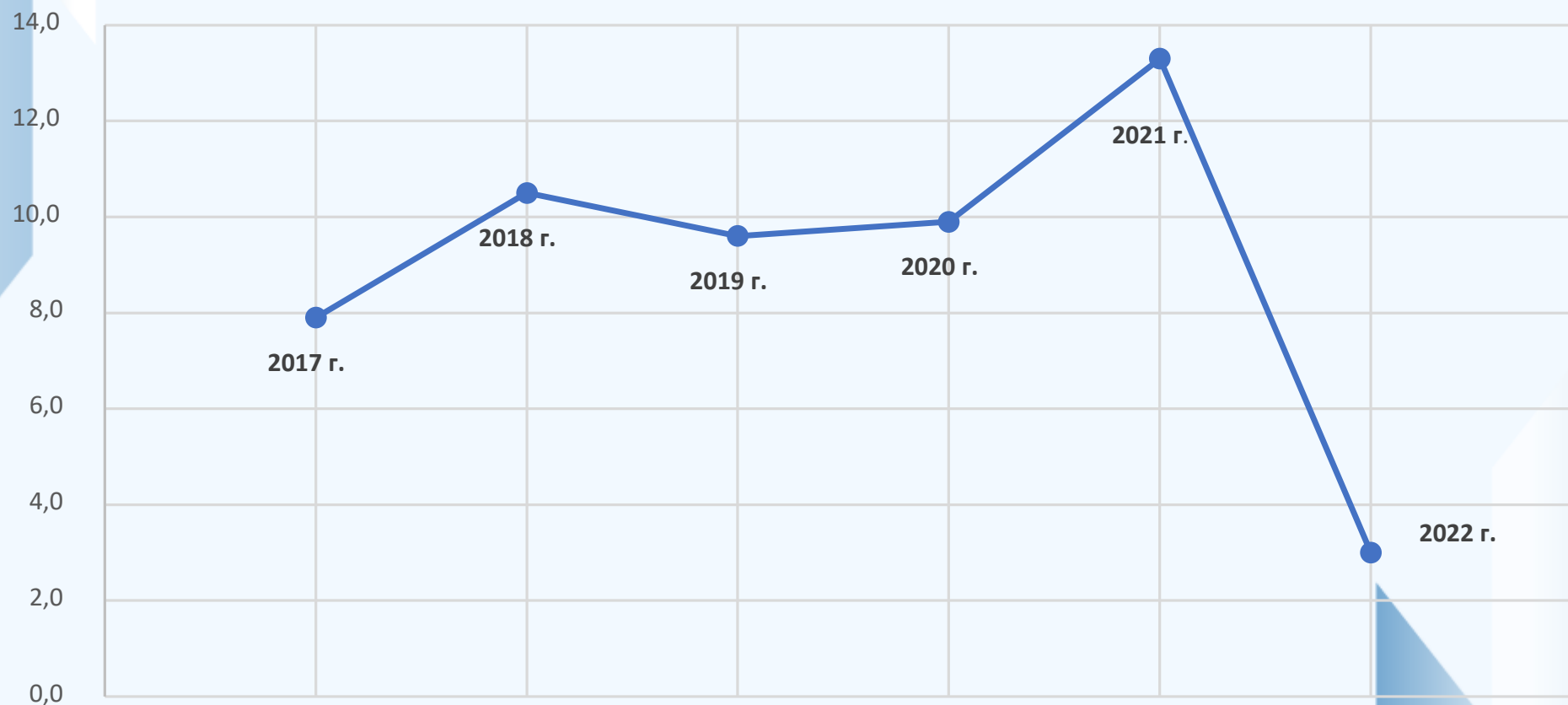
- ✓ перечень мероприятий по *строительству и реконструкции* объектов питьевого водоснабжения (водоподготовки) имеет разрозненный характер и не увязан по целям, задачам, срокам и показателям, определенным документами стратегического планирования;
- ✓ в стратегиях социально-экономического развития субъектов Российской Федерации и планах мероприятий по их реализации показатели развития сферы водоснабжения, установленные Стратегией развития строительной отрасли и ЖКХ учтены фрагментарно;
- ✓ финансовые ресурсы и результаты их использования рассредоточены между 8 основными федеральными инструментами;
- ✓ предлагаемые финансовые инструменты громоздки и сложны для применения

# Удельный вес убыточных организаций в сфере водоснабжения по данным бухгалтерской отчетности в период с 2017 по 2022 годы, %



Источник данных: Росстат

# Рентабельность (убыточность) проданных товаров, продукции, работ, услуг с 2017 г. по 2022 г., процент, значение показателя за год, %

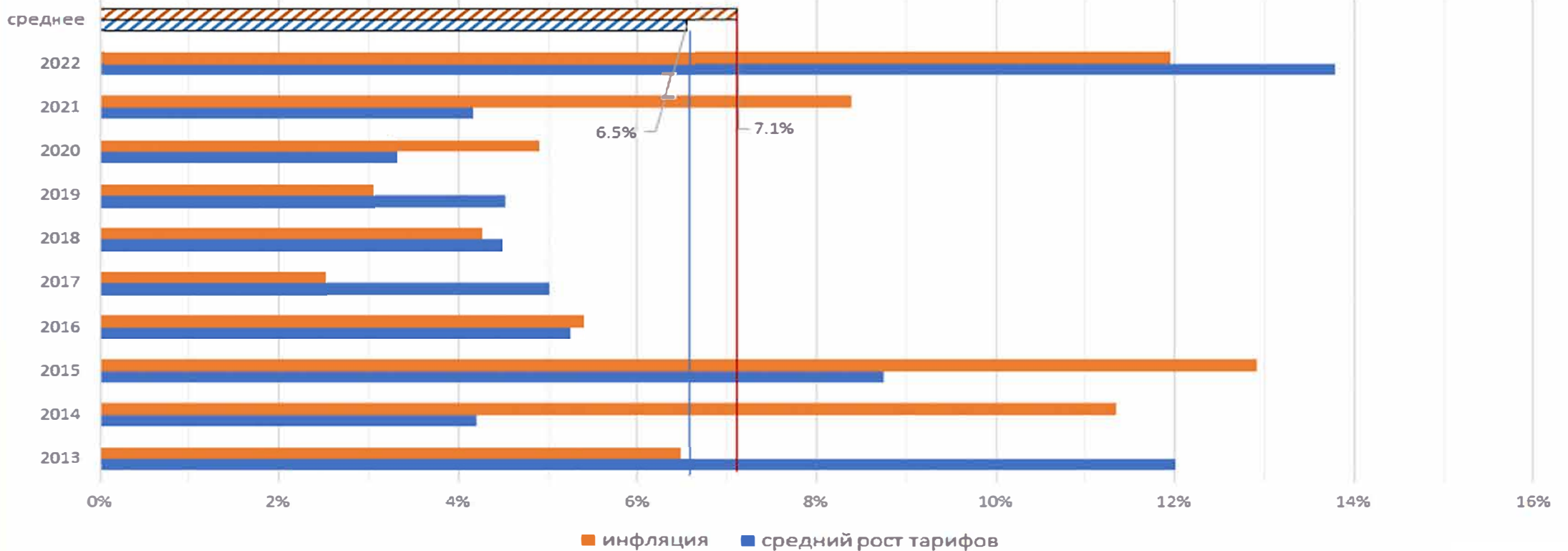


Крупные и средние организации с численностью работников свыше 15 чел.

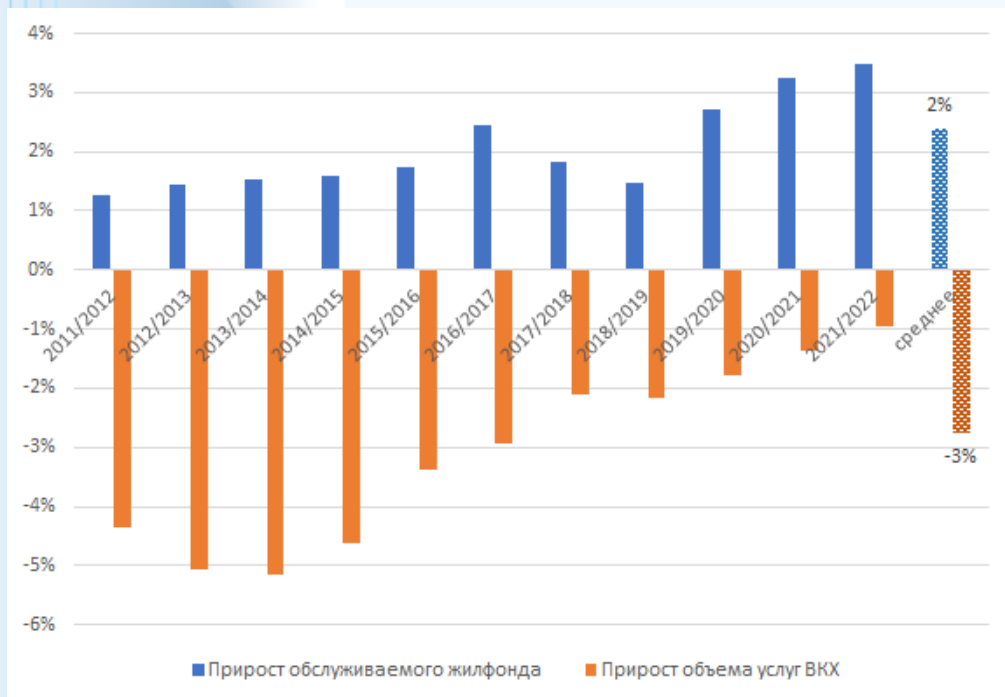
# Проблема недофинансирования сферы ВКХ как барьер для ее развития

*Нарушение принципов государственной политики в сфере водоснабжения и водоотведения:*

- установление тарифов исходя из экономически обоснованных расходов организаций ВКХ, необходимых для осуществления основной деятельности;
- обеспечение стабильных условий для осуществления предпринимательской деятельности в сфере ВКХ



## Сокращение объемов предоставляемых услуг водоснабжения и водоотведения на фоне роста основных фондов и вводимого жилья



## Рост инфраструктуры в связи с увеличением охвата услугами ВКХ (2022/2008)

|                            | Водоснабжение | Водоотведение |
|----------------------------|---------------|---------------|
| Число насосных станций     | 21%           | 27%           |
| Установленная мощность КНС |               | 19%           |
| Протяжение сетей           | 8%            | 12%           |

по состоянию на 2022 год услугами водоснабжения охвачено 1,79 млрд кв.м жилья, услугами канализации - 1,36 млрд кв.м. За год отпущено потребителям 8,99 куб.км воды; принято 7,71 куб.км сточных вод. Доля населения в объеме услуг ХВС составляет 59%, услуг ВО – 67%.

Средний годовой прирост охвата услугами ВКХ составляет 2% при одновременном падении объемов потребления на 3%.



Оценка роста тарифа на водоснабжение (водоотведение) в связи с налогом на имущество по построенной / модернизированной инфраструктурой в рамках федеральных проектов «Чистая вода» («Оздоровление Волги») в 2022 году

| Субъект  | Оценка роста тарифа на водоснабжение ОС в 2022 году |
|--|---|
| Карачаево-Черкесская Республика                            | 4.53%   |
| Республика Дагестан  | 4.16%   |
| Чеченская Республика                                       | 3.49%   |
| Республика Калмыкия  | 2.72%   |
| Республика Бурятия   | 2.44%   |
| Забайкальский край   | 1.99%   |
| Республика Ингушетия                                       | 1.80%   |
| Республика Хакасия   | 1.79%   |
| Республика Тыва  | 1.76%   |
| Смоленская область   | 1.45%   |
| Республика Мордовия  | 1.19%   |
| Чувашская Республика                                       | 1.11%   |
| Амурская область*  | 1.08%   |
| Иркутская область  | 1.05%   |
| Еврейская автономная область                               | 1.03%   |
| Костромская область  | 0.96%   |
| Ненецкий автономный округ                                  | 0.89%   |
| Вологодская область  | 0.86%   |
| Республика Адыгея  | 0.85%   |
| Тверская область   | 0.84%   |
| Псковская область  | 0.76%   |
| Новгородская область                                       | 0.66%   |
| Республика Саха (Якутия)                                   | 0.57%   |
| Ростовская область   | 0.56%   |
| Новосибирская область                                      | 0.55%   |
| Архангельская область (кроме Ненецкого автономного округа) | 0.52%   |
| Республика Башкортостан                                    | 0.51%   |
| Республика Татарстан                                       | 0.21%   |

| Субъект               | Оценка роста тарифа на водоотведение в 2022 году |
|-----------------------|--|
| Ивановская область    | 2.69%  |
| Нижегородская область | 1.30%  |
| Ульяновская область   | 1.28%  |
| Республика Марий Эл   | 1.23%  |
| Самарская область     | 1.01%  |
| Астраханская область  | 0.94%  |
| Республика Татарстан  | 0.76%  |
| Ярославская область   | 0.65%  |
| Тверская область      | 0.56%  |
| Московская область    | 0.35%  |
| Чувашская Республика  | 0.34%  |
| Волгоградская область | 0.30%  |
| Костромская область   | 0.16%  |
| Саратовская область   | 0.06%  |
| Вологодская область   | 0.06%  |

Анализ начислений налога на имущество в затратах организаций ВКХ показывает, что при осуществлении активной инвестиционной деятельности доля начисляемого налога может достигать от 2-4% до 7% от всех затрат организации на основную деятельность.